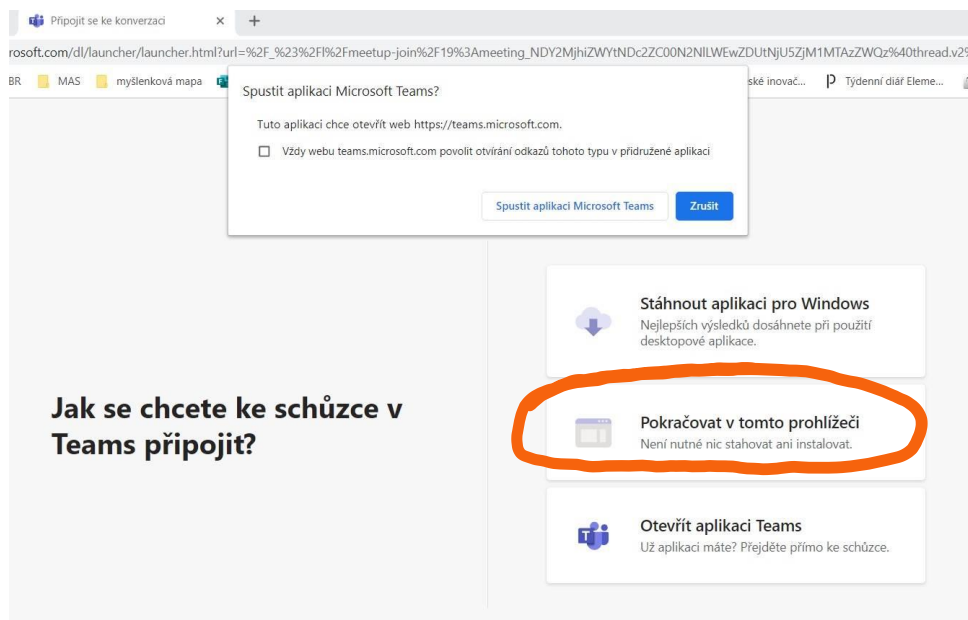




## Jak do schůzky prostřednictvím MS Teams?

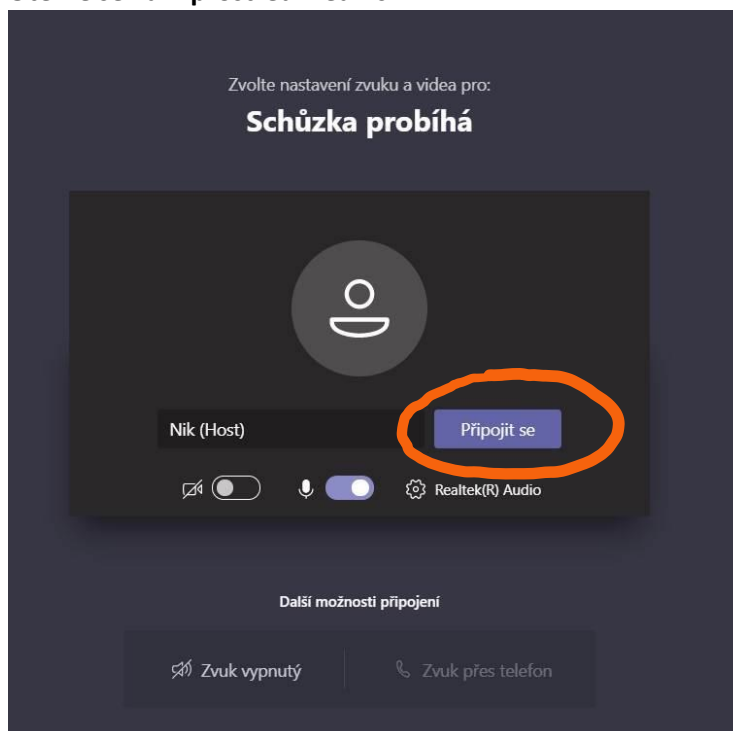
### Připojení na stolním počítači či notebooku:

1. Připojte se kliknutím na: [Kliknutím sem se připojíte ke schůzce.](#)
2. Otevře se vám následující rozhraní



Doporučujeme zakliknout **Pokračovat v tomto prohlížeči**. Pokud máte nainstalovanou aplikaci Teams můžete využít **Spustit aplikaci Microsoft Teams**

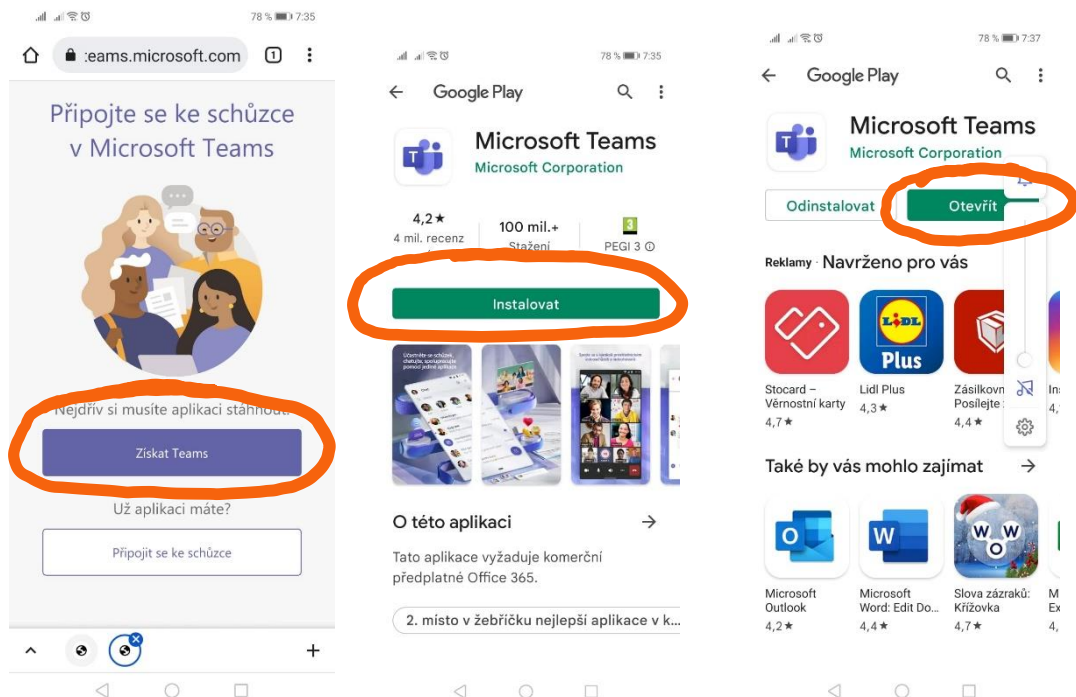
3. Otevře se vám prostředí Teams



4. V dalším kroku je důležité doplnit své jméno a zakliknout **Připojit se**, kdy se dostanete do předsálí schůzky a my vás pozveme dál.

## Připojení na mobilním telefonu:

1. Připojte se kliknutím na: [Kliknutím sem se připojíte ke schůzce.](#)
2. Nemáte-li v telefonu aplikaci Teams, musíte si ji nainstalovat



3. Než vám budeme moct pustit do schůzky, musíte ještě učinit následující kroky:

